



Palmarès détaillé des équipes / Full team results

BOULAZAC

CHPT REGIONAL EQUIPE DIR + DR GAF

30/04/2011 au 01/05/2011

Fédération Française
de Gymnastique





R0024031.18531.00

JURY A ET B

4031

DR - Excellence TC - Poule A


FINALES

Club / Association Ville / Town					Pen.	Total Score
1 ASSOCIATION SPORTIVE LE HAILLAN GYM						
FRA LE HAILLAN	41.199	42.199	40.099	42.066		165.563
MOREL Lisa	<u>14.233</u>	<u>14.200</u>	13.200	14.200	(2)	55.833
DOMBLIDES Cassandra	13.600	13.966	13.633	13.966	(6)	55.165
BERTRAND Camille	13.366	14.033	13.233	13.900	(13)	54.532
L'HELGOUAL'CH Bénédicte	13.000	13.366	13.233	13.633	(34)	53.232
VATTIER Manon	11.200	13.433	12.633	13.133	(61)	50.399
2 ENTENTE SPORTIVE DE BRUGES						
FRA BRUGES	40.996	41.232	41.166	41.966		165.360
RIBEIRO Julie	13.633	14.100	14.033	13.733	(4)	55.499
SANCHES Chloe	13.633	13.866	12.866	14.100	(16)	54.465
PUYOS Chloe	13.730	13.266	12.666	14.066	(24)	53.728
MENDES Marina	13.166	12.066	13.800	13.800	(39)	52.832
ROBERT Lucie	11.966	13.266	13.333	13.566	(47)	52.131
3 CLUB ATHLETIQUE BEGLAIS						Equipe 2
FRA BEGLES	40.600	42.099	41.499	40.533		164.731
ROYER Clementine	13.300	14.200	13.766	13.400	(11)	54.666
LOISELEUX Camille	13.300	13.833	13.533	13.433	(22)	54.099
HOELLE Valentine	14.000	13.500	13.100	12.966	(28)	53.566
DE ROUCHE Ralissa	13.100	14.066	12.900	12.966	(36)	53.032
JOLLY Sarah	13.233	11.733	14.200	13.700	(38)	52.866
4 L'UNION SPORTIVE TALENCAISE						
FRA TALENCE	40.833	40.766	41.233	41.833		164.665
BOUILLON Cyndie	14.233	13.900	14.200	<u>14.433</u>	(1)	<u>56.766</u>
HIPPOLYTE Rachel	13.400	12.633	13.533	13.566	(35)	53.132
SCIOLINO Ileana	13.200	12.166	13.500	13.700	(41)	52.566
CONCHY Zoé	13.133	13.766	11.266	13.700	(51)	51.865
TAVANT Marie	12.066	13.100	12.333	12.566	(65)	50.065
5 AMICALE LAIQUE EYSINES - Section GAF						
FRA EYSINES	40.966	42.099	40.466	41.066		164.597
BOUHET Camille	13.033	14.166	14.000	13.900	(8)	55.099
OSTINET Alice	13.766	14.100	12.900	13.566	(20)	54.332
MEBAREK Jawel	13.700	13.433	13.566	13.600	(21)	54.299
PERIER Melissa	13.500	13.833	12.900	13.400	(25)	53.633
VIGNEAU Deborah	13.466	13.466	12.600	13.166	(40)	52.698
6 LES JEUNES DU CAPTALAT LA TESTE						
FRA LA TESTE	40.300	41.766	40.832	41.666		164.564
LONJAIGUE Mélodie	13.400	13.633	13.866	14.066	(9)	54.965
JOURNIAC Déborah	13.600	13.766	13.166	14.100	(12)	54.632
HOFFMANN Déborah	13.233	13.900	13.800	13.500	(17)	54.433
ETIENNE Anaïs	13.266	13.833	13.066	13.466	(27)	53.631
CAPITAINE Aliénor	13.300	14.033	12.400	12.366	(48)	52.099

souligné = meilleur total

_GENEQU_GAF.RPT du 01/05/2011 - 5.4.004 LOCAL - mono -

validé le dimanche 1 mai 2011 à 20:00 - 1/4



Palmarès détaillé des équipes / Full team results

BOULAZAC

CHPT REGIONAL EQUIPE DIR + DR GAF

30/04/2011 au 01/05/2011

Fédération Française
de Gymnastique





R0024031.18531.00

JURY A ET B

4031

DR - Excellence TC - Poule A


FINALES

Club / Association Ville / Town					Pen.	Total Score
7 SOCIETE GYMNIQUE DE SAUVETERRE DE GUYENN						
FRA SAUVETERRE DE GUYENNE	41.566	41.832	41.099	39.699		164.196
CRAMAIL Lucile	14.000	13.966	<u>14.533</u>	13.166	(3)	55.665
GONZALEZ Nina	13.600	13.833	14.266	13.400	(7)	55.099
LAMARQUE Flora	13.666	14.033	12.200	12.233	(46)	52.132
DUPONT Constance	13.900	12.366	12.300	13.133	(52)	51.699
8 ASSOCIATION SPORTIVE ET CULTURELLE PESSA						
FRA PESSAC ALOUETTE	40.032	40.399	41.165	41.399		162.995
DORIGNAC Marie	13.100	12.766	14.066	13.933	(23)	53.865
MERCADIE Marine	13.266	13.233	13.833	13.300	(26)	53.632
GALLANCHER Jade	13.666	13.800	11.800	14.033	(31)	53.299
LEFEVRE Laure	11.966	10.800	13.266	13.433	(67)	49.465
SOENEN Julie	2.000	13.366	11.733	13.200	(77)	40.299
9 SOCIETE MIOSSAISE						
FRA MIOS	40.266	40.732	41.633	39.932		162.563
RAYSSAC Lucie	14.133	12.900	13.933	13.766	(10)	54.732
TONNELLE Marion	13.600	13.866	13.700	13.233	(18)	54.399
BRAY Mathilde	12.533	13.966	14.000	12.933	(30)	53.432
10 ETOILE SPORTIVE DU FRONSADAIS						Equipe 2
FRA VERAC	40.532	39.032	40.699	41.499		161.762
AUDINETTE Lia	13.600	13.666	13.100	14.100	(14)	54.466
DESPAUX Léa	13.566	13.233	12.800	13.866	(29)	53.465
SEGUES Emmy	13.366	11.933	13.766	13.500	(42)	52.565
LAISNE Margaux	12.633	11.633	13.833	13.533	(53)	51.632
ACENA Marine	12.900	12.133	12.766	13.100	(58)	50.899
11 SPORT ATHLETIQUE MERIGNACAIS						
FRA MERIGNAC	40.265	41.632	40.033	39.598		161.528
GONCALVES Elodie	12.966	14.133	12.800	13.366	(32)	53.265
BAREYT Lauren	13.166	13.766	12.833	13.266	(37)	53.031
LASSALE Charlotte	12.333	12.366	13.400	12.966	(57)	51.065
DUBOIS Alice	13.733	13.733	13.800		(76)	41.266
SOURIGUES Lucie	13.366	12.700	12.733		(78)	38.799
12 ASSOCIATION SPORTIVE AMBARESIEENNE GYM						
FRA AMBARES	39.432	39.532	40.899	39.599		159.462
MOUGNAUD Lindsey	13.533	13.633	14.100	13.200	(15)	54.466
LAMBERT Chloé	13.033	13.166	13.433	11.600	(55)	51.232
RAISON Romane	12.866	11.766	13.166	13.366	(56)	51.164
MAIA Cheyenne	12.466	12.733	11.900	13.033	(64)	50.132
METAYER Adeline	12.166	12.066	13.366	12.100	(66)	49.698

souligné = meilleur total

_GENEQU_GAF.RPT du 01/05/2011 - 5.4.004 LOCAL - mono -

validé le dimanche 1 mai 2011 à 20:00 - 2/4



Palmarès détaillé des équipes / Full team results

BOULAZAC

CHPT REGIONAL EQUIPE DIR + DR GAF

30/04/2011 au 01/05/2011

Fédération Française
de Gymnastique





R0024031.18531.00

JURY A ET B

4031

DR - Excellence TC - Poule A


FINALES

Club / Association Ville / Town					Pen.	Total Score
13 ETOILE SPORTIVE DU FRONSADAIS						
FRA VERAC	39.399	40.665	37.498	41.632		159.194
LESPINASSE Cassandra	13.500	14.033	12.766	14.066	(19)	54.365
FOUQUERAY Inès	13.266	13.066	13.366	13.566	(33)	53.264
PAILLARD Joanna	12.633	13.566	11.366	14.000	(54)	51.565
14 ST CAPRAIS GYM BORDEAUX						
FRA BORDEAUX	39.733	34.099	39.799	41.232		154.863
FIMBEAUT Noëlla	13.600	11.533	13.733	13.566	(43)	52.432
LE BRONEC Océane	13.533	11.733	12.666	14.166	(49)	52.098
CLEMENCON Cindy	12.600	10.833	13.266	13.500	(63)	50.199
GAUTHIER Maxine	11.666	10.800	12.800	12.200	(72)	47.466
CAILLAUD Hannah	12.300	8.733	12.433	12.800	(74)	46.266
15 ASSOCIATION SPORTIVE DE MARTIGNAS						
FRA MARTIGNAS/JALLES	38.899	38.366	36.999	39.832		154.096
LAPARRA Romane	13.233	13.633	12.166	13.233	(44)	52.265
DUBARD Florie	12.800	11.633	13.300	12.700	(60)	50.433
JEOFFROY Emma	12.766	12.433	11.533	13.633	(62)	50.365
ROUSSEL Océane	12.366	11.933	10.866	12.966	(70)	48.131
CADENE Arielle	12.866	12.300	10.066	12.866	(71)	48.098
16 ASSOCIATION SPORTIVE LE HAILLAN GYM						indiv
FRA LE HAILLAN	21.100	24.866	23.799	26.233		95.998
TACHOIRES Jennifer	12.000	13.200	12.866	13.800	(50)	51.866
TRUCH Audrey	9.100	11.666	10.933	12.433	(75)	44.132
17 LES BLEUS DE ST FERDINAND						indiv
FRA LIBOURNE	13.966	13.966	13.500	13.833		55.265
DAGOJASSAT Marie	13.966	13.966	13.500	13.833	(5)	55.265
18 JEUNESSE LAIQUE REPUBLICAINE VILLENEUVE/						indiv
FRA VILLENEUVE/LOT	12.766	13.466	13.033	13.000		52.265
PONS Pauline	12.766	13.466	13.033	13.000	(45)	52.265
19 ENTENTE SPORTIVE DE BRUGES						indiv
FRA BRUGES	11.833	12.533	13.700	12.533		50.599
FOURTHON Cyndelle	11.833	12.533	13.700	12.533	(59)	50.599
20 AMICALE LAIQUE EYSINES - Section GAF						indiv
FRA EYSINES	12.633	13.033	10.766	12.333		48.765
MARTINERIE Laurene	12.633	13.033	10.766	12.333	(68)	48.765
21 ASSOCIATION SPORTIVE DE MARTIGNAS						Equipe 2
FRA MARTIGNAS/JALLES	13.400	10.833	10.933	13.100		48.266
HEBERT Ludivine	13.400	10.833	10.933	13.100	(69)	48.266

souligné = meilleur total

_GENEQU_GAF.RPT du 01/05/2011 - 5.4.004 LOCAL - mono -

validé le dimanche 1 mai 2011 à 20:00 - 3/4



Palmarès détaillé des équipes / Full team results

BOULAZAC

CHPT REGIONAL EQUIPE DIR + DR GAF

30/04/2011 au 01/05/2011

Fédération Française
de Gymnastique





R0024031.18531.00

JURY A ET B

4031

DR - Excellence TC - Poule A

FINALES

Club / Association Ville / Town					Pen.	Total Score
22 ASSOCIATION SPORTIVE AMBARESIENNE GYM						indiv
FRA AMBARES	11.666	10.600	13.066	11.666		46.998
HIDALGO Célia	11.666	10.600	13.066	11.666	(73)	46.998

souligné = meilleur total

_GENEQU_GAF.RPT du 01/05/2011 - 5.4.004 LOCAL - mono -

validé le dimanche 1 mai 2011 à 20:00 - 4/4