



Palmarès détaillé des équipes / Full team results

MERIGNAC

CHPT REGIONAL 1/2 FINALE DR GA NORD

02/04/2011 au 03/04/2011

Fédération Française
de Gymnastique





R0024050.18540.00

JURY A ET B

4050

DR - Honneur TC


FINALES

Club / Association Ville / Town					Pen.	Total Score
1 SOC GYM SARLAT						
FRA SARLAT	35.050	39.033	39.665	39.700		153.448
RETIF Pauline	13.300	<u>13.400</u>	<u>13.766</u>	<u>13.450</u>	(1)	53.916
LACHAIZE Laurine	11.600	13.033	13.033	12.500	(5)	50.166
LAVAL Méline	9.450	12.033	12.866	13.200	(35)	47.549
SANTIN Laura	10.150	12.600	11.733	12.350	(48)	46.833
ZULJAN Laura	7.850	11.966	12.733	13.050	(57)	45.599
2 ENTENTE SPORTIVE DE BRUGES						
FRA BRUGES	36.150	37.999	38.165	39.650		151.964
BOUTEVILLE Bénédicte	12.550	12.600	12.833	13.200	(3)	51.183
LABARTHE Alice	11.850	12.700	13.066	13.350	(4)	50.966
GIBIELLE Manon	11.500	12.633	12.266	13.100	(12)	49.499
SYTLAS Mailis	11.750	12.666	11.533	12.850	(18)	48.799
3 CLUB ATHLETIQUE BEGLAIS						
FRA BEGLES	34.400	37.199	38.666	39.050		149.315
LAURIOU Agathe	11.200	12.566	12.933	12.900	(10)	49.599
COUREAU Solen	11.550	11.633	13.133	13.050	(13)	49.366
THOLLIER Morgane	11.500	13.000	11.300	12.500	(28)	48.300
JEAN Pauline	11.350	10.700	12.600	13.100	(32)	47.750
DESCOUBES Severine	10.800	11.400	12.200	12.900	(39)	47.300
4 SPORT ATHLETIQUE MERIGNACAIS						
FRA MERIGNAC	35.900	37.566	37.599	37.950		149.015
DUCOURNEAU Jade	11.700	12.266	13.200	12.650	(7)	49.816
TOUDIC Lola	12.200	12.700	11.966	12.700	(11)	49.566
VIAUD Manon	11.150	12.400	12.433	12.600	(20)	48.583
CIARAPICA Déborah	11.350	12.466	11.000	12.600	(37)	47.416
LASTENNET Clara	12.000	11.166	11.700	12.400	(41)	47.266
5 LES ENFANTS DE LA DORDOGNE						
FRA BOULAZAC	34.950	36.732	38.165	39.150		148.997
PREVAUD Laure	11.950	11.966	12.866	12.850	(9)	49.632
HEMERY Isoha	11.150	12.233	12.733	13.100	(14)	49.216
PARIES Emilie	10.100	12.533	12.566	13.200	(24)	48.399
GACEM Stella	11.850	10.233	11.633	12.750	(50)	46.466
RAZIK Phoebe	9.250	10.566	11.700	12.550	(61)	44.066
6 SOCIETE MIOSSAISE						
FRA MIOS	35.500	36.532	37.432	39.050		148.514
PLANTEY Amandine	12.000	12.266	12.466	12.950	(8)	49.682
GOY Oceanne	11.600	12.566	12.033	12.850	(17)	49.049
CABON Emma	11.900	11.700	12.333	12.650	(19)	48.583
POYUSAN Lucie	10.650	11.366	12.300	12.950	(42)	47.266
LAFON Manon	9.100	11.566	12.633	13.150	(51)	46.449

souligné = meilleur total

_GENEQU_GAF.RPT du 03/04/2011 - 5.4.004 LOCAL - mono -

validé le dimanche 3 avril 2011 à 19:45 - 1/3



Palmarès détaillé des équipes / Full team results

MERIGNAC

CHPT REGIONAL 1/2 FINALE DR GA NORD

02/04/2011 au 03/04/2011

Fédération Française
de Gymnastique





R0024050.18540.00

JURY A ET B

4050

DR - Honneur TC


FINALES

Club / Association Ville / Town					Pen.	Total Score
7 ASSOCIATION SPORTIVE ILLACAISE						
FRA ST JEAN D'ILLAC	33.600	37.999	37.499	38.750		147.848
LOISEAUX Inès	10.650	12.833	12.466	13.250	(15)	49.199
CAVICHIOLO Lisa	11.000	12.433	12.533	12.600	(22)	48.566
LAMBELIN Laurine	11.800	12.433	11.600	12.550	(25)	48.383
PAULAIS Julie	10.350	12.733	12.500	12.800	(26)	48.383
CHATAIN Margot	10.800	11.700	12.300	12.700	(36)	47.500
8 ASSOCIATION SPORTIVE GYMNIQUE VILLENAVE						
FRA VILLENAVE D'ORNON	33.450	37.565	37.099	39.350		147.464
GOSSELIN Emeline	11.100	12.266	12.366	12.850	(21)	48.582
GIORIA Marine	10.750	12.433	12.300	12.950	(23)	48.433
GONCALVES Manuela	10.950	11.500	12.433	13.000	(29)	47.883
BUJAN Vaea	11.400	12.866	10.166	13.150	(34)	47.582
MONDON Julie	10.500	12.000	11.200	13.200	(45)	46.900
9 STADE PAUILLACAIS INDEPENDANT CLUB						
FRA PAUILLAC	35.900	34.265	37.399	38.800		146.364
FURGAUT Anne Laure	<u>13.300</u>	12.566	12.933	13.150	(2)	51.949
VERGNAUD Carla	11.200	11.666	11.666	12.750	(40)	47.282
MARIAUD Julie	11.400	10.033	12.800	12.900	(43)	47.133
10 ASSOCIATION SPORTIVE AMBARESIENNE GYM						
FRA AMBARES	34.050	36.099	37.066	38.400		145.615
PEYRONDET Cloé	11.900	12.833	12.500	12.700	(6)	49.933
VIDAL/LAPAILLERIE Emma	10.400	11.933	12.033	12.600	(44)	46.966
FOURCADE Léa	10.900	11.166	12.533	12.250	(47)	46.849
TERRADE Annaëlle	11.250	11.333	10.200	13.000	(55)	45.783
LEGRAND Sybile	10.750	8.433	11.033	12.700	(64)	42.916
11 LE STADE PESSACAIS UNION CLUB						
FRA PESSAC	32.450	37.499	36.899	37.850		144.698
DELSOL Elsa	11.400	12.433	12.433	12.800	(16)	49.066
PATERNOSTRE Caroline	10.800	12.433	12.133	12.400	(31)	47.766
BAUDOT Juliette	9.950	11.600	12.333	12.650	(49)	46.533
VIAUT Céline	10.250	12.633	11.200	12.100	(53)	46.183
12 SPORT ATHLETIQUE MERIGNACAIS						Equipe 2
FRA MERIGNAC	33.500	35.165	36.098	37.450		142.213
BERTULETTI Emma	11.600	11.266	12.466	12.450	(30)	47.782
TAPY Elodie	10.400	11.933	11.200	12.800	(52)	46.333
LEGRAS Maud	9.550	11.966	12.166	12.200	(54)	45.882
IDREIRA Lucie	11.500	10.666	11.466	12.050	(56)	45.682

souligné = meilleur total

_GENEQU_GAF.RPT du 03/04/2011 - 5.4.004 LOCAL - mono -

validé le dimanche 3 avril 2011 à 19:45 - 2/3



Palmarès détaillé des équipes / Full team results

MERIGNAC

CHPT REGIONAL 1/2 FINALE DR GA NORD

02/04/2011 au 03/04/2011

Fédération Française
de Gymnastique





R0024050.18540.00

JURY A ET B

4050

DR - Honneur TC

FINALES

Club / Association Ville / Town					Pen.	Total Score
13 ASSOCIATION SPORTIVE LE HAILLAN GYM						
FRA LE HAILLAN	32.400	35.899	34.766	38.350		141.415
SAUVAGE Alizee	10.900	11.966	12.300	12.550	(33)	47.716
TRAN VAN DINH Philippine	10.850	11.433	12.233	12.850	(38)	47.366
SALZAT LHERM Charlotte	10.650	12.200	9.766	12.700	(59)	45.316
DELAGREE Laure	9.150	11.733	10.233	12.800	(62)	43.916
14 ETOILE SPORTIVE DU FRONSADAIS						
FRA VERAC	32.400	33.599	32.332	36.800		135.131
MOTARD Emma	11.550	11.333	11.433	12.550	(46)	46.866
SEGARD Manon	10.400	10.700	10.466	12.300	(63)	43.866
SAKA Auriane	10.450	10.666	9.533	11.950	(65)	42.599
MAILLARD Elsa	9.050	11.566	10.433	10.900	(67)	41.949
15 ASSOCIATION SPORTIVE DE MARTIGNAS						
FRA MARTIGNAS/JALLES	27.700	35.032	33.999	36.550		133.281
FAUVEAU Camille	9.250	11.833	12.333	11.950	(58)	45.366
CUFF Ilona	9.500	11.633	11.100	12.000	(60)	44.233
GRAMOND Mathilde	8.950	11.566	10.033	11.950	(66)	42.499
CHOLIEU Emilie	8.650	9.900	10.566	12.600	(68)	41.716
AUMERLE Eva	7.550	11.433	9.166	11.500	(69)	39.649
16 SOCIETE GYMNIQUE DE SAUVETERRE DE GUYENN						indiv
FRA SAUVETERRE DE GUYENNE	12.200	12.700	11.566	11.850		48.316
BRIDET Laurine	12.200	12.700	11.566	11.850	(27)	48.316

souligné = meilleur total

_GENEQU_GAF.RPT du 03/04/2011 - 5.4.004 LOCAL - mono -

validé le dimanche 3 avril 2011 à 19:45 - 3/3