



Palmarès détaillé des équipes / Full team results

MERIGNAC

CHPT REGIONAL 1/2 FINALE DR GA NORD

02/04/2011 au 03/04/2011

Fédération Française
de Gymnastique





R0024043.18538.00

JURY A ET B

4043

DR - Honneur B/M - Poule C


FINALES

Club / Association Ville / Town					Pen.	Total Score
1 ETOILE SPORTIVE DU FRONSADAIS						Equipe 3
FRA VERAC	34.100	38.000	37.100	37.899		147.099
LOISEAU Sherine	<u>11.950</u>	12.450	12.300	12.633	(2)	49.333
CAILLE Maëlle	10.850	12.900	12.400	12.633	(5)	48.783
HUJOL Elodie	11.050	12.650	12.400	12.500	(7)	48.600
BRUNG Lou	11.100	12.050	12.000	12.233	(16)	47.383
KILIC-SERRURIER Jessica	10.550	12.200	10.700	12.633	(21)	46.083
2 L'UNION SPORTIVE TALENCAISE						Equipe 2
FRA TALENCE	32.350	38.000	37.550	38.432		146.332
<u>DARRAS Marthe-olivia</u>	10.900	12.900	<u>13.100</u>	<u>13.166</u>	(1)	<u>50.066</u>
GITTLER Léna	10.300	12.600	12.150	12.766	(13)	47.816
NOUAILLE Séleïna	11.150	12.050	12.100	12.500	(14)	47.800
COHEN Sarai	9.500	12.500	12.300	12.233	(19)	46.533
3 CLUB ATHLETIQUE BEGLAIS						Equipe 3
FRA BEGLES	32.050	38.600	36.600	38.699		145.949
DANEY Ilona	11.050	12.800	12.250	13.066	(4)	49.166
MEISSAN Solenn	10.550	<u>13.200</u>	12.250	12.500	(8)	48.500
ESQUERRE Colleen	10.450	12.600	12.100	13.133	(9)	48.283
MARHADOUR Morgane	10.250	12.400	11.100	12.300	(22)	46.050
4 ASSOCIATION SPORTIVE AMBARESIENNE GYM						Equipe 3
FRA AMBARES	30.900	37.350	36.450	38.533		143.233
DELPECH Fanny	10.450	12.500	12.700	13.100	(6)	48.750
BERNARD Maelle	10.850	12.500	11.850	12.700	(11)	47.900
ESCURIER Kelly	9.200	12.350	11.900	12.666	(20)	46.116
JORDAN Laurine	9.600	11.700	9.500	12.733	(39)	43.533
BLANC Audrey					(53)	0.000
5 ASSOCIATION SPORTIVE ET CULTURELLE PESSA						Equipe 3
FRA PESSAC ALOUETTE	28.750	38.550	36.500	38.232		142.032
RIGAL Lena	10.000	13.150	12.250	12.266	(15)	47.666
PAYET Pauline	9.350	13.000	12.200	12.633	(17)	47.183
GONZALEZ Margot	9.400	12.400	11.250	12.766	(25)	45.816
COUFFINHAL Ella	8.250	11.900	12.050	12.833	(32)	45.033
BERDOULAT Lauren	9.250	12.300	11.050	12.033	(34)	44.633
6 LE STADE PESSACAIS UNION CLUB						Equipe 3
FRA PESSAC	31.250	38.100	35.900	35.900		141.150
WITKOWSKI Anastazja	10.400	12.750	12.400	12.300	(12)	47.850
GUIRRIEC Maelle	10.500	12.650	10.950	11.800	(23)	45.900
GUILLOU Chloé	10.350	12.000	11.600	11.800	(27)	45.750
CARRIERE Léa	9.950	12.700	11.300	11.500	(28)	45.450
LAFORGE Lidwine	8.150	11.300	11.900	11.566	(41)	42.916

souligné = meilleur total

_GENEQU_GAF.RPT du 03/04/2011 - 5.4.004 LOCAL - mono -

validé le dimanche 3 avril 2011 à 19:45 - 1/2



Palmarès détaillé des équipes / Full team results

MERIGNAC

CHPT REGIONAL 1/2 FINALE DR GA NORD

02/04/2011 au 03/04/2011

Fédération Française
de Gymnastique





R0024043.18538.00

JURY A ET B

4043

DR - Honneur B/M - Poule C

FINALES

Club / Association Ville / Town					Pen.	Total Score
7 ASSOCIATION SPORTIVE LE HAILLAN GYM						
FRA LE HAILLAN	29.000	38.200	34.600	37.665		139.465
SIMONET Inès	10.400	12.700	12.100	12.766	(10)	47.966
LUCHET Léna	9.200	13.100	10.950	12.533	(26)	45.783
LE ROY Morgane	9.400	12.400	11.550	11.833	(31)	45.183
VILAIN Lilou	9.000	12.200	9.050	12.366	(43)	42.616
8 LE STADE PESSACAIS UNION CLUB						Equipe 4
FRA PESSAC	29.600	37.100	34.950	36.166		137.816
BLONDEAU Cassandra	10.750	12.000	12.250	12.000	(18)	47.000
CASSI Emma-louise	8.250	12.650	12.400	12.000	(29)	45.300
CLAUDOT Marie-lou	9.300	12.450	10.300	12.166	(36)	44.216
DUPUY Agathe	9.550	11.950	10.000	11.766	(40)	43.266
9 ETOILE SPORTIVE DU FRONSADAIS						Equipe 2
FRA VERAC	28.300	35.850	33.000	37.466		134.616
REVERS Manon	9.950	11.550	10.800	12.933	(30)	45.233
ARMINE Caroline	9.400	11.900	10.900	12.100	(35)	44.300
ORMEO Manon	8.400	12.400	11.300	11.933	(37)	44.033
MARTY Fanny	7.400	11.100	10.600	12.433	(45)	41.533
BORGES LEA	8.950	11.000	10.200	11.133	(46)	41.283
10 ASSOCIATION SPORTIVE DE MARTIGNAS						
FRA MARTIGNAS/JALLES	27.850	37.050	32.500	35.098		132.498
MARGEOT Clara	9.500	12.550	11.400	11.466	(33)	44.916
DE ST MARTIN Emma	9.250	12.600	10.400	11.666	(38)	43.916
CAMPEDELLI Carla	8.850	11.150	8.650	11.966	(47)	40.616
WINTER Axelle	9.100	9.300	10.700	11.166	(48)	40.266
TIBOURCIO DE LA CORRE Marine	8.200	11.900	10.100	9.166	(51)	39.366
11 LE STADE PESSACAIS UNION CLUB						Equipe 2
FRA PESSAC	26.900	34.150	32.050	34.198		127.298
LANGROGNET Lucie	9.150	11.000	11.000	11.466	(42)	42.616
FAUCHE Jeanne	9.000	11.900	10.050	11.466	(44)	42.416
POUMEAU Manon	8.750	10.500	9.750	10.866	(49)	39.866
LELIEVRE Emma	7.900	11.250	10.650	9.966	(50)	39.766
BOCHOUX Clementine	8.050	8.200	10.400	11.266	(52)	37.916
12 SOCIETE GYMNIQUE DE SAUVETERRE DE GUYENN						Equipe 3
FRA SAUVETERRE DE GUYENNE	20.150	26.050	24.250	24.700		95.150
JACQUEMIN Léonie	10.550	13.000	13.100	12.600	(3)	49.250
SPIGARIOL Clara	9.600	13.050	11.150	12.100	(24)	45.900

souligné = meilleur total

_GENEQU_GAF.RPT du 03/04/2011 - 5.4.004 LOCAL - mono -

validé le dimanche 3 avril 2011 à 19:45 - 2/2