

Palmarès détaillé des équipes / Full team results

BEGLES

DIR PREFEDERALE MIN/CAD/JUN/SEN SO





CHAMPIONNAT DEPARTEMENTAL EQUIPES

29/01/2011 au 30/01/2011

Fédération Française
de Gymnastique

JURY A ET B


D0337228.19508.00

	Equipe / Ville Team / Town					Pen.	Total Score
1	LIBOURNE	LES BLEUS DE ST FERDINAND					
FR	Equipe 1	44.032	47.400	47.898	48.765		188.095
	CHUCHE Laurane	10.933	12.100	11.966	12.466	(2)	47.465
	KINAST Maryn	11.033	12.100	11.966	12.333	(3)	47.432
	WERBLINSKI Amandine	11.033	11.750	12.233	12.000	(4)	47.016
	CHIRON Lea		11.450	11.733		(57)	23.183
	DAGOUESSAT Marie	11.033			11.966	(58)	22.999
2	MERIGNAC	SPORT ATHLETIQUE MERIGNACAIS					
FR	Equipe 1	43.664	46.450	46.465	49.199		185.778
	DE ARAUJO Gloria	11.766	12.200	11.966	12.433	(1)	48.365
	BOIRIE Adeline	11.166	11.000	12.266	12.333	(6)	46.765
	DE WEVER Erika	10.233	11.700	12.100	12.400	(8)	46.433
	SEGONZAC Olivia	10.366	11.400	10.133	12.033	(22)	43.932
	MICHELIN Laetitia	10.366	11.150	8.033		(56)	29.549
3	AMBARES	ASSOCIATION SPORTIVE AMBARESIENNE GYM					
FR	Equipe 1	43.332	42.350	43.033	47.566		176.281
	DEMARTHON Ninon	10.766	10.850	12.033	12.000	(11)	45.649
	PORTIER Sophie	10.366	11.000	10.900	11.866	(21)	44.132
	FOUASSIER Manon	11.700	10.750	9.200	12.000	(25)	43.650
	DJEDAI Hassina	9.966	9.750	10.900	11.700	(39)	42.316
	TEXIER Emma	10.500	9.700	8.266	11.133	(48)	39.599
4	BEGLES	CLUB ATHLETIQUE BEGLAIS					
FR	Equipe 1	42.066	42.250	44.665	46.498		175.479
	LOSSE Camille	10.833	11.950	12.033	12.166	(5)	46.982
	SAINT MARC Linon	10.700	10.950	11.366	11.566	(18)	44.582
	FAUSSAT Estelle	10.333	9.800	11.366	11.133	(36)	42.632
	FERNANDEZ Mathilde	10.200	9.550	9.900	11.633	(43)	41.283
5	BRUGES	ENTENTE SPORTIVE DE BRUGES					
FR	Equipe 1	44.165	44.250	39.098	47.433		174.946
	BODET Manon	12.000	11.150	11.066	11.800	(9)	46.016
	POUCHAN Cindy	11.766	11.550	9.266	12.000	(17)	44.582
	DUBUC Sandy	10.466	11.550	8.700	11.633	(38)	42.349
	GUILLAUME Manon	9.933	9.750	8.233	11.266	(51)	39.182
	LAGOUARDE Laura	0.000	10.000	10.066	12.000	(55)	32.066
6	ST MEDARD EN JALLES	ASSOCIATION SPORTIVE ST MEDARD EN JALLES					
FR	Equipe 2	42.465	44.650	39.466	47.399		173.980
	CAMOU-JUNCAS Marion	11.666	10.750	10.533	12.000	(14)	44.949
	LATHUS Aymeline	10.466	11.150	9.800	11.733	(31)	43.149
	RINGUENET Delphine	9.300	11.450	10.100	12.233	(32)	43.083
	MILLET Loren	11.033	11.300	9.033	11.433	(34)	42.799
7	PESSAC ALOUETTE	ASSOCIATION SPORTIVE ET CULTURELLE PESSA					
FR	Equipe 1	44.265	42.100	40.498	46.665		173.528
	SORBET Maëva	11.633	10.800	10.466	11.466	(20)	44.365
	NAIT TAHAR Julie	11.466	10.550	9.933	11.800	(24)	43.749
	IBANEZ Claire	10.133	10.950	10.266	11.833	(30)	43.182
	FIQUET Naomi	11.033	9.800	9.266	11.466	(42)	41.565
	COUVIDAT Marine	10.000	8.550	9.833	11.566	(46)	39.949

souligné = meilleur total

SQL_PALEQUDEGAF du 30/01/2011 - 5.4.004 LOCAL - mono -

validé le dimanche 30 janvier 2011 à 20:43 - 1/2



Palmarès détaillé des équipes / Full team results

BEGLES

DIR PREFEDERALE MIN/CAD/JUN/SEN SO





CHAMPIONNAT DEPARTEMENTAL EQUIPES

29/01/2011 au 30/01/2011

Fédération Française
de Gymnastique

JURY A ET B

D0337228.19508.00

	Equipe / Ville Team / Town					Pen.	Total Score
8	TALENCE	L'UNION SPORTIVE TALENCAISE					
FR	Equipe 1	42.432	44.700	41.665	43.699		172.496
	GABORIAUD Mathilde	11.333	11.450	11.233	11.733	(10)	45.749
	VERDIELL Nina	11.133	11.950	10.233	10.600	(23)	43.916
	DUPOUY Aurélie	10.566	11.700	10.633	10.700	(27)	43.599
	CAZEAUX Julie	9.400	9.600	9.566	10.666	(50)	39.232
9	AMBARES	ASSOCIATION SPORTIVE AMBARESIENNE GYM					
FR	Equipe 2	40.899	41.850	39.399	44.998		167.146
	YLOAN Melissa	11.466	11.700	11.333	12.100	(7)	46.599
	TROVALET Marion	10.433	9.850	9.900	12.066	(40)	42.249
	BIROLET Estelle	10.300	11.400	8.366	10.666	(44)	40.732
	DA CUNHA Laura	8.700	8.900	9.800	10.166	(53)	37.566
10	MARTIGNAS/JALLES	ASSOCIATION SPORTIVE DE MARTIGNAS					
FR	Equipe 1	39.332	38.900	39.498	45.199		162.929
	COURRGELONGUE Chloé	10.366	11.100	10.166	12.000	(26)	43.632
	VUITTENEZ Angèle	10.233	9.900	9.833	11.600	(41)	41.566
	PECCIARINI Charline	9.233	10.000	9.333	11.233	(47)	39.799
	PAUGAM Florie	9.500	7.900	10.166	10.366	(52)	37.932
	GUINJARD Lucie	9.100				(59)	9.100
11	BRUGES	ENTENTE SPORTIVE DE BRUGES					
FR	Equipe 2	32.299	40.200	43.898	45.865		162.262
	GUPELLIL Fawolene	11.400	9.800	10.866	11.400	(28)	43.466
	JEGO Marie	10.366	10.500	10.633	11.866	(29)	43.365
	JEAN Clara	10.533	9.950	11.133	11.266	(33)	42.882
	THIBAudeau Marine		9.950	11.266	11.333	(54)	32.549
	BOUTINEAU Anne charlotte					(60)	0.000
12	SAUVETERRE DE GUYENNE	SOCIETE GYMNIQUE DE SAUVETERRE DE GUYENN					
FR	Equipe 1	32.233	32.750	34.499	34.966		134.448
	LAMARQUE Julie	10.800	11.400	11.666	11.500	(12)	45.366
	RONDEAUX Fannie	10.800	10.400	11.833	11.600	(16)	44.633
	GOUX Clarisse	10.633	10.950	11.000	11.866	(19)	44.449
13	ST MEDARD EN JALLES	ASSOCIATION SPORTIVE ST MEDARD EN JALLES					
FR	Equipe 1	34.365	30.550	32.232	35.532		132.679
	BAZI Céline	11.866	9.900	11.366	12.066	(13)	45.198
	SIRIO Tiphaine	11.166	10.650	11.200	11.833	(15)	44.849
	DOURIN Julie	11.333	10.000	9.666	11.633	(35)	42.632
	SIVIL Pauline					(61)	0.000
14	PESSAC	LE STADE PESSACAIS UNION CLUB					
FR	Equipe 1	29.699	30.200	27.799	34.665		122.363
	DUVILLE Laetitia	9.933	10.200	10.700	11.566	(37)	42.399
	BARON Elise	10.100	11.500	7.466	11.433	(45)	40.499
	MONAURY Alix	9.666	8.500	9.633	11.666	(49)	39.465
	DEBEURME Léa	0.000	0.000	0.000	0.000	(62)	0.000

souligné = meilleur total

SQL_PALEQUDEGAF du 30/01/2011 - 5.4.004 LOCAL - mono -

validé le dimanche 30 janvier 2011 à 20:43 - 2/2

(c) Fédération Française de Gymnastique - www.ffgym.com